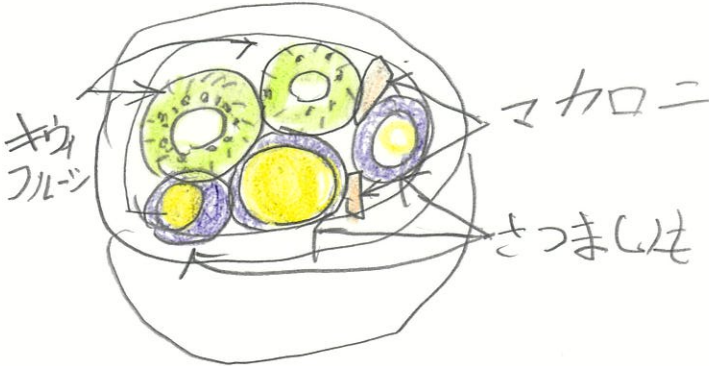



タイトル	あま〜いキラキラサラダ
使用食材	キウイフルーツ、さつまいも、マカロニ
イラスト	
コメント	<p>※味付けなども書いてね!</p> <p>味付けが上にカットチーズをからめてオリーブオイルと、しおを混ぜたらかんせいです。      しゃんのやさいかくがもの(あまい)くすはい)を-どに</p>

楽しめます。

<b>タイトル</b>	ほかほか きんとんチーズ"ク"ラタン
<b>使用食材</b>	かぼ"ちゃ、あおのり、チーズ"リ、セージ、さつまいも、にんじん
<b>イラスト</b>	
<b>コメント</b>	<p>※味付けなども書いてね!</p> <p>かぼ"ちゃ、さつまいも、にんじんは、やわらかくなるまでゆでる          ク"ラタンの中にあるざい"ょうは、一口サイズ"にできる          お茶のみで、口未"かけなくてもOK!</p>

タイトル	やさいずし
使用食材	キゅうリ、トマト、かぼちや、にんじん、 米
イラスト	
コメント	※味付けなども書いてね! さっぱりしておいしい。

タイトル	キャロットカップケーキ
使用食材	にんじん、とまと、たまご、きゅうりにゆう
イラスト	
コメント	※味付けなども書いてね! あまくておいしい!!!おんTも食べてみて!

<p>タイトル</p>	<p>×ロン、カップ フルーツ、ブルーサイダー</p>
<p>使用食材</p>	<p>×ロン、フルーツ(お女子好きなもの)</p>
<p>イラスト</p>	
<p>コメント</p>	<p>※味付けなども書いてね! わたしは、フルーツが大好きなので おいしいと思います</p>

<p>タイトル</p>	<p>焼きもちあげ ↓</p>
<p>使用食材</p>	<p>焼きもち アイス しろこま</p>
<p>イラスト</p>	
<p>コメント</p>	<p>※味付けなども書いてね!          焼きもちのなかをくりぬいてなかに          すきなアイスをいれてそのうえにしろこまをす          こしかけてあげよう。</p>

タイトル	カボチャマッシュオン 白身魚
使用食材	白身魚。カボチャ。タマネギ
イラスト	
コメント	※味付けなども書いてね! バターでいため、甘くなったタマネギを、カボチャの中に、火が、 白身魚の上にかせる。

タイトル

元気になれるめぐみちゃん

使用食材

はくさい、キャベツ、ほうれんそう、さつまいも、ブロッコリー、にんじん、えだまめ、玉ねぎ

イラスト



コメント


※味付けなども書いてね!

1.はくさい、にんじん、玉ねぎ、ブロッコリー、キャベツは、やく。口末づけは、 $\frac{1}{2}$  主のおすすりめを。さつまいもは、あまいみつで。

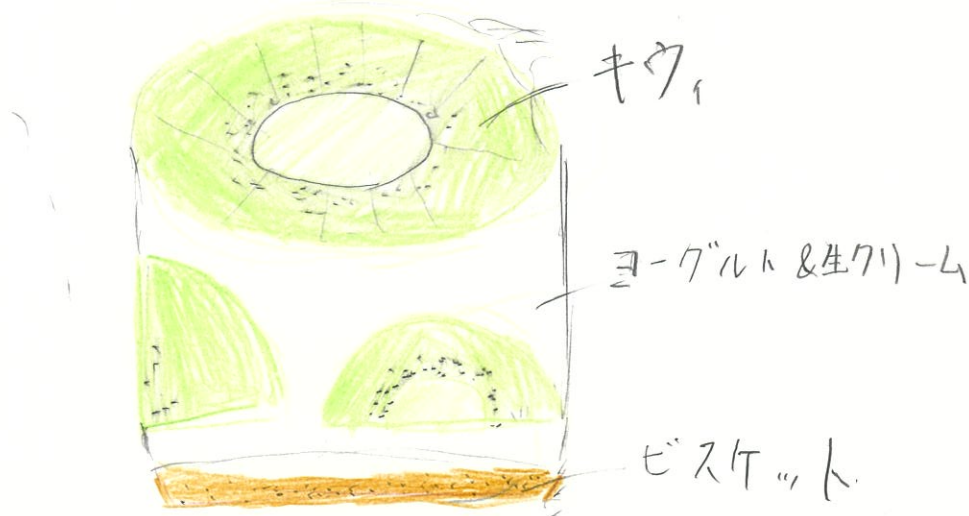
2.のこったさりの部分には、ブロッコリー、やいた玉ねぎ、えだまめをつめる。



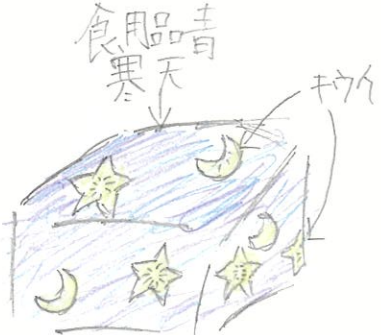
<p>タイトル</p>	<p>西東京 めぐみちゃん マフィン</p>
<p>使用食材</p>	<p>パンジン、こまな、ベーコン、はちみつ、こめこ</p>
<p>イラスト</p>	<p>こまな ベーコン</p> <p>はちみつ パンジンの き パンジン</p>
<p>コメント</p>	<p>※味付けなども書いてね! みどりりとオレンジで"楽しく"元気になれるマフィン 朝ごはんにも、おやつにもおいしい!</p>

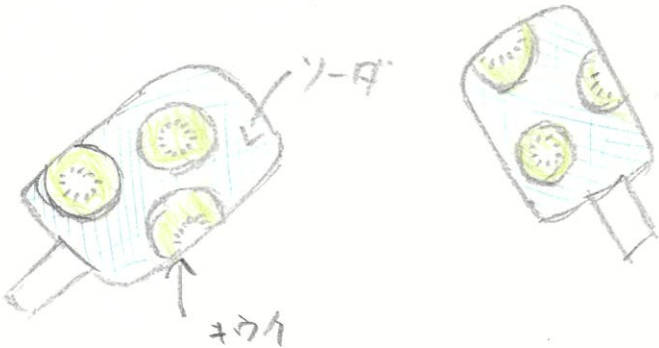
タイトル	西東京オリジナル豚汁
使用食材	西東京市で作った野菜（大根、にんじん、玉ねぎなど） と豚肉
イラスト	
コメント	※味付けなども書いてね！ ぜひとも西東京市に スポットがあたりと いいな！


<b>タイトル</b>	しもかぼか野菜たっぷり豚汁
<b>使用食材</b>	にんじん、じゃがいも、豚肉、玉ねぎ、だいこん、とろろ
<b>イラスト</b>	<p>         しもかぼ          とろろ          豚肉          玉ねぎ          だいこん          にんじん       </p>
<b>コメント</b>	<p>           ※味付けなども書いてね！            食木材を少し大きめに切って、味があかりやすくなる。            野菜をたくさん使う。         </p>

タイトル	つぶつぶキウイのヨーグルト
使用食材	キウイ・生クリーム・ヨーグルト・ビスケット
イラスト	 <p>キウイ</p> <p>ヨーグルト &amp; 生クリーム</p> <p>ビスケット</p>
コメント	※味付けなども書いてね! キウイの酸味がよく味わえるように キウイをふんだんに使う。


タイトル	よつば"ソーサー"シ
使用食材	ソーサー"シ"
イラスト	
コメント	※味付けなども書いてね! おいしいよ


タイトル	キレイな星空🌠 キウク寒天ゼリー🍮
使用食材	キウク、寒天パウダー、食用色素青
イラスト	
コメント	※味付けなども書いてね！ キウクを星とか月にしてキレイな星空完成です🌠 みためもOK👍 味もOK👍 いうことなしのデザートです🍮


タイトル	あついときにオスス×👉 キウキソーダアイス👉
使用食材	キウキ、ソーダ
イラスト	
コメント	※味付けなども書いてね! 口に入れるとしゅわると冷たくてリフレッシュ👉 だれでもかんたんにつくれるアイスです👉


タイトル	西東京野菜 バジタブルホテト
使用食材	さつまいも・にんじん
イラスト	
コメント	※味付けなども書いてね! さつまいもでスイートポテトをつくり、その上ににんじんパウダーをかける。



タイトル	西東京野菜のトロトロチーズチャウダー
使用食材	キャベツ・ベーコン・えだまめ・じゃがいも ほうな・たまねぎ・チーズ
イラスト	
コメント	※味付けなども書いてね！ 野菜のチャウダーの上にチーズをのせて、トーストします。 みどりの野菜をたくさんつけて、色もきれいにしています。 じゃがいもは糸田かくして、たまねぎは、どうめいになるまで にこんんでください。

タイトル	カボチ食パンのたつまいも
使用食材	カボチ、たつまいも
イラスト	 <p data-bbox="1050 533 1506 656">カボチをねじこんだ食パン たつまいも</p>
コメント	※味付けなども書いてね! 味付けはせず“焼くだけ”。 あまりたつまいもを使う。たつまいもを少しは <sup>0</sup> 使う。


タイトル	西東京野菜の キャロットケーキ
使用食材	にんじん、クリーム、スポンジ、エロウ
イラスト	
コメント	※味付けなども書いてね！ キャロットがきらいな人でもおいしくたべられるように クリーム多めにする。 でも、にんじんほんらいの口末わいものこそ。

タイトル	キャロットとオレンジのミックスジュース
使用食材	キャロット オレンジ
イラスト	
コメント	※味付けなども書いてね! オレンジとにんじんのつぶつぶをのこす。

<b>タイトル</b>	かぼちが ケーキ
<b>使用食材</b>	かぼちが・チョコレート・クリーム・スポンジ <small>(ピスタチオ)</small>
<b>イラスト</b>	
<b>コメント</b>	<p>※味付けなども書いてね!</p> <p>「クリーム は(ちゅ、とあまさをいめ)」          かぼちがクリーム は(あまく)          ・みどりのチョコレートかピスタチオ</p> <p>デザートにピッタリだし          生クリームはあまさをいめ          た"が"おいしいと思っ          ます。</p>

<b>タイトル</b>	さつまいもパフェ
<b>使用食材</b>	バニラアイス・チョコアイス・生クリーム(ふっふ)、さつまいも・コンフレーク
<b>イラスト</b>	
<b>コメント</b>	※味付けなども書いてね! ・生クリーム (ふっふ) ・さつまいもは(あまく) ↑ デザートにピッタリ!

<b>タイトル</b>	チーズアイス巻の作り方
<b>使用食材</b>	チーズ・パセリ フライ いちご・マンゴー・アイス クロワッサン ヘルシー プル
<b>イラスト</b>	
<b>コメント</b>	※味付けなども書いてね! フライは小振りか大振りです。


タイトル	SUN-☀️SUN パウンドケーキ
使用食材	にんじん・かぼちゃ・ゆず
イラスト	
コメント	※味付けなども書いてね! 太陽のように明るいオレンジ色の食材を使った自然な甘み いかしたパンケーキ。アクセントにゆずのかゆでさゆゆかさを プラスしたパンケーキ





<b>タイトル</b>	フルーツロールケーキ
<b>使用食材</b>	ハチゴ、きりり、パイタ、フォルミガト、パンケーキ、いちごソース
<b>イラスト</b>	
<b>コメント</b>	<p>※味付けなども書いてね!</p> <p>フルーツがいっぱいで、あまくてふわふわして「お、どうぞよかたがたべて、みてくじさい!</p>

<p>タイトル</p>	<p>メグミちゃんカレー</p>
<p>使用食材</p>	<p>人参、かぼち<sup>や</sup>、玉ねぎ、<sup>カツ</sup>肉、<sup>キャ</sup>ベツ</p>
<p>イラスト</p>	 <p>     □ 玉ねぎ      ○ 人参      ■ カツ肉      ☾ かぼち   </p> <p>※具が必ずくみえるようカレールのいろはぬってない。</p>
<p>コメント</p>	<p>※味付けなども書いてね!</p> <p>あまくなるよう玉ねぎを<sup>か</sup>ちゃんときる。 こまかく</p>

<b>タイトル</b>	さつまいもとほうれん草のチーズクリームパスタ
<b>使用食材</b>	さつまいも・ほうれん草・しめじ・豆乳・パスタ・チーズ などなど……
<b>イラスト</b>	
<b>コメント</b>	※味付けなども書いてね！ コシメと 塩 などのミネラルな味付け 牛乳の代わりに豆乳を使ってヘルシー 冬でもホカホカなるメニュー

タイトル	キウイとバナナのスムージー
使用食材	キウイ・バナナ・牛乳
イラスト	
コメント	<p>※味付けなども書いてね！ 今回のキウイと、相性のいいバナナを使ったスムージーです。 キウイを輪切りにして、外から見えるようにします。</p>

タイトル	西東京土つまいも スイートポテト
使用食材	土つまいも、さとう、バター、牛乳、りん黄
イラスト	<p data-bbox="343 425 391 486">上</p>  <p data-bbox="782 412 893 474">よこ</p> 
コメント	<p data-bbox="271 831 566 862">※味付けなども書いてね!</p> <p data-bbox="263 868 1492 1078">西東京の土つまいもを使う。素木才の味を味ろうため、土つまいも以外木才料は少なめ。</p>

<p>タイトル</p>	<p>キウイのスムージーパフェ</p>
<p>使用食材</p>	<p>キウイ、ゆず、バナナ、砂糖、アイス</p>
<p>イラスト</p>	
<p>コメント</p>	<p>※味付けなども書いてね! 出す時にゆずから出る果汁をソフトクリームの上にかける</p>

<p>タイトル</p>	<p>味噌汁満点ラーメン</p>
<p>使用食材</p>	<p>ラーメン、キャベツ、ニンジン、ツニギク、豚肉</p>
<p>イラスト</p>	
<p>コメント</p>	<p>※味付けなども書いてね!          みそやとんこつが合う。          野菜をたくさん入れる。</p>

小松菜